

Thuis bij Antares



**Antares wil dat u zich thuis voelt in uw (nieuwe) woning.
Daar werken we samen aan. Niet alleen met ons hele team
en onze partnerbedrijven, maar ook samen met u. Zorg daarom
goed voor de woning en de omgeving in de tijd dat u er woont.**

RONDOM UW WOONGEBOUW AROUND YOUR APARTMENT BUILDING

Maak kennis met uw buren

Een goede band met uw buren is goud waard.



Get to know your neighbours

A good relationship with your neighbours is invaluable.

Balkon & galerij

Hou deze schoon en opgeruimd.

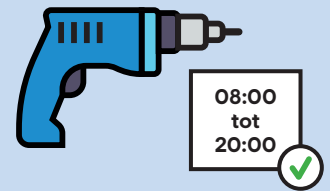


Balcony & gallery

Keep these clean and tidy.

Klussen

Klussen mag tussen 08:00 en 20:00 uur.



DIY projects

DIY projects are allowed between 8:00 AM and 8:00 PM.

Algemene ruimtes

Hou de algemene ruimtes schoon en zet er geen spullen neer. Ook geen scooters/ fietsen, kinderwagen en andere dingen.



Communal areas

Keep communal areas clean and do not leave items there, including scooters/bikes, prams, pushchairs, and other things.

Geluidsoverlast

Hou rekening met uw buren. Veroorzaak geen geluidsoverlast tussen 22:00 en 07:00 uur.



Noise disturbance

Be considerate of your neighbours. Don't make noise between 10:00 PM and 7:00 AM.

Roken

Verboden te roken in algemene ruimtes.




Smoking

Do not smoke in communal areas.

Voorkom ongedierte

Laat geen etensresten liggen, dieren zien dit als voedsel. Breng vuilniszakken meteen weg.



Prevent pests

Do not leave food out because it attracts pests. Dispose of garbage bags immediately.

IN UW WONING IN YOUR APARTMENT

Ventileren

Ventileer altijd voor een gezonde woning. Plak ventilatie nooit af.



Ventilation

Always ventilate for a healthy apartment. Never block ventilation.

Was

Droog uw was zoveel mogelijk buiten.




Laundry

Dry your laundry outside as much as possible.

Luchten

Zet na douchen en koken altijd een raam open (minimaal 30 minuten).



Air your appartement

Always open a window after showering and cooking (at least 30 minutes).

Afvoer

Spoel geen eten of andere dingen door de afvoer (wasbak en/of toilet).



Sewage

Do not flush food, oil or other items down the sewage (sink and/or toilet).

Afval

Waar en hoe u uw afval kwijt kunt, vindt u op www.venlo.nl/afvalkalender of afvalkalender.peelenmaas.nl. Zet geen vuilniszakken op uw balkon of galerij.



Waste

Find out where and how to dispose of your waste at www.venlo.nl/afvalkalender or afvalkalender.peelenmaas.nl. Do not leave garbage bags on your balcony or gallery.



Gemeente Venlo



Gemeente Peel en Maas